



LAMPIRAN

Lampiran 1. Lembar Permohonan Kesiediaan Menjadi Responden

PERMOHONAN KESEDIAAN MENJADI RESPONDEN

Assalamu'alaikum warahmatullahi wabarakatuh

Dengan Hormat,

Peneliti yang bertanda tangan dibawah ini :

Nama : Putri Hikmahtyar

NIM : 108120044

Judul Penelitian : Hubungan Lama Menderita DM dan Kadar Gula Darah Sewaktu dengan Penurunan Visus pada Pasien Diabetes Melitus

Bermaksud akan melakukan kegiatan penelitian sebagai rangkaian studi saya pada Program Studi S1 Keperawatan Universitas Al-Irsyad Cilacap. Tujuan penelitian ini adalah untuk mengetahui Hubungan Lama Menderita DM dan Kadar Gula Darah Sewaktu dengan Penurunan Visus Di Puskesmas Cilacap Tengah 1.

Peneliti memohon kesediaan saudara/i untuk menjadi partisipan dalam penelitian ini dengan menjadi responden dengan jujur dan serius. Lembar observasi ini semata-mata hanya untuk kepentingan ilmu pengetahuan saja tanpa maksud lain dan akan dijaga kerahasiaanya oleh peneliti. Atas bantuan saudara/i, peneliti ucapkan terima kasih.

Wassalamu'alaikum warahmatullahi wabarakatuh

Peneliti

Putri Hikmahtyar

Lampiran 2. *Informed Consent*

INFORMED CONSENT

Saya yang bertanda tangan dibawah ini :

Nama (Inisial) :

Umur :

Alamat :

Menyatakan bersedia untuk berpartisipasi sebagai subyek penelitian yang dilaksanakan oleh mahasiswi Program Ilmu Keperawatan, Fakultas Ilmu Kesehatan Universitas Al-Irsyad Cilacap yang bernama Putri Hikmahtyar dengan judul penelitian “Hubungan Lama Menderita DM Dan Kadar Gula Darah Sewaktu Dengan Penurunan Visus” : Studi Pada pasien Diabetes Melitus di Prolanis UPTD Puskesmas Cilacap Tengah 1.

Demikian surat pernyataan ini saya buat untuk digunakan sebagaimana mestinya.

Cilacap, Juni 2024

Responden

(.....)

Lampiran 3. Identitas Responden

KUESIONER A (IDENTITAS RESPONDEN)

A. Data Demografi

Petunjuk pengisian kuesioner:

1. Jawablah pertanyaan ini dengan benar dan sejujur-jujurnya
2. Jawaban saudara/i kami rahasiakan
3. Selamat mengisi dan terima kasih

Berilah tanda X atau \surd pada kolom yang telah disediakan

Nama : (boleh tidak diisi)

Alamat :

Usia :

Jenis Kelamin : 1) Laki-laki

2) Perempuan

Pendidikan : 1) Tidak Sekolah

2) SD

3) SMP

4) SMA

5) Perguruan Tinggi

Pekerjaan : 1) PNS 5) Wiraswasta

2) TNI/Polri 6) Buruh

3) Nelayan 7) Tidak Bekerja

4) Petani 8) Lainnya, (sebutkan)

Riwayat DM : Ada/ Tidak (coret yang tidak perlu)

Keluarga

Riwayat Obesitas : Ya

Tidak

TB/BB saat ini :Cm/.....Kg IMT: (diisi oleh peneliti)

Lama pasien menderita DM:Tahun

.....Bulan

Lampiran 4. SOP Pemeriksaan Visus

Pengertian	Pemeriksaan visus merupakan pemeriksaan fungsi mata. Gangguan penglihatan memerlukan pemeriksaan untuk mengetahui sebab kelainan mata yang mengakibatkan turunnya visus. Visus perlu dicatat pada setiap mata yang memberikan keluhan mata.
Tujuan	Prosedur ini digunakan untuk mengukur ketajaman penglihatan individu. Prosedur pemeriksaan mata ini dilakukan dengan menggunakan <i>snellen chart</i> .
Kebijakan	Visus diperiksa untuk pasien diabetes melitus di prolans UPTD Puskesmas Cilacap Tengah 1
Prosedur	<p>Perawat mempersiapkan alat:</p> <ol style="list-style-type: none"> 4. <i>Snellen chart</i> 5. Alat penunjuk 6. Lembar kuesioner 7. Alat tulis <p>Prosedur Tindakan</p> <ol style="list-style-type: none"> 1. Cuci tangan 2. Jelaskan tujuan dan prosedur pemeriksaan 3. Berikan instruksi kepada pasien dengan jelas dan sopan 4. Mintalah pasien duduk pada jarak 5 atau 6 m dari <i>snellen chart</i> 5. Minta pasien untuk menutup satu matanya tanpa menekan bola matanya, mulai pemeriksaan pada mata “buruk” terlebih dahulu. Apabila pasien menggunakan kacamata, pemeriksaan mulai dengan tanpa kacamata terlebih dahulu 6. Minta pasien untuk melihat ke depan dengan rileks, tanpa melirik atau mengerutkan kelopak mata 7. Minta pasien untuk menyebut huruf yang ditunjuk 8. Tunjuk huruf <i>snellen chart</i> dari atas ke bawah, dengan menggunakan alat penunjuk 9. Lakukan pengulangan beberapa kali pada baris yang sama pada <i>snellen chart</i> bila penderita salah menyebut huruf dan lanjutkan penunjukan ke bawah bila pasien dapat menyebut dengan benar 10. Tentukan visus penderita sesuai dengan hasil pemeriksaan 11. Informasikan hasil pemeriksaan pada pasien 12. Catat 13. Cuci tangan

Sumber: (Irmansyah, 2022)

Lampiran 5. SOP Pemeriksaan Gula Darah Perifer

Pengertian	Pemeriksaan gula darah adalah pemeriksaan dengan menggunakan darah sebagai bahan pemeriksaan yang bertujuan mengetahui kadar gula darah dalam darah menggunakan metode strip
Tujuan	Prosedur ini digunakan untuk mengukur kadar gula darah sewaktu. Prosedur pemeriksaan ini dilakukan dengan menggunakan alat <i>easy touch</i> GCU
Kebijakan	GDS diperiksa untuk pasien diabetes melitus di prolans UPTD Puskesmas Cilacap Tengah 1
Prosedur	<p>Alat dan Bahan:</p> <ol style="list-style-type: none">1. Darah2. <i>Easy touch</i> GCU3. <i>Blood lancet</i>4. Autoclick/ pena <i>easy touch</i>5. Strip gula darah6. Alkohol swab <p>Langkah-langkah:</p> <ol style="list-style-type: none">1. Perawat menjelaskan prosedur tindakan yang akan dilakukan2. Perawat mencuci tangan menggunakan antiseptik gel3. Dekatkan alat dengan pasien4. Pastikan alat bisa digunakan dengan memasukkan chip ke dalam alat. Alat siap digunakan jika pada layar muncul "OK"5. Pasang strip gula darah pada alat dan setelah itu muncul gambar tetes darah dan layar alat akan berkedip-kedip6. Desinfeksi jari pasien pada area penusukan7. Menusukkan <i>blood lancet</i> di jari tangan pasien8. Memasukkan darah pasien ke dalam strip yang telah terpasang pada alat. Darah akan meresap sampai ke ujung strip dan berbunyi "Beep"9. Menutup area penusukkan dengan alkohol swab10. Menunggu hasilnya selama 10 detik dan membaca hasil11. Mencabut strip yang sudah digunakan dan buang (hanya sekali pakai)12. Perawat membaca hasil pemeriksaan dan melakukan catatan hasil pemeriksaan

Sumber: (Kusuma, 2022)

Lampiran 6. Surat Izin

SURAT IZIN STUDI PENDAHULUAN



PEMERINTAH KABUPATEN CILACAP
DINAS KESEHATAN, PENGENDALIAN
PENDUDUK DAN KELUARGA BERENCANA
Jalan Jenderal Gatot Subroto Nomor 26 Sidanegara, Cilacap Tengah, Cilacap, Jawa Tengah 53223
Telepon (0282) 534078 Faksimile (0282) 539950
Pos el : dinkescilacap@yahoo.com, Laman :http://www.dinkes.cilacapkab.go.id

Cilacap, 19 April 2024

Nomor : 000.9/607/16
Sifat : Biasa
Lampiran :
Hal : **Ijin Survey Pendahuluan**

Yth. Kepala Bidang Pelayanan Kesehatan
Dinas Kesehatan, Pengendalian Penduduk dan Keluarga Berencana
Kabupaten Cilacap

di
CILACAP

Berkenaan dengan surat dari Universitas AI-Irsyad Cilacap Nomor 830/280/03.3.1.3 tgl. 19 Maret 2024 perihal Ijin Survey Pendahuluan, maka dengan ini berharap kepada saudara untuk dapat membantu pada pelaksanaan Survey pendahuluan Mahasiswa Fakultas Ilmu Kesehatan Universitas AI Irsyad Cilacap dengan judul "Hubungan Lama Menderita DM dengan penurunan Ursus pada pasien Diabetes Melitus".

Adapun Mahasiswa yang melakukan Survey Pendahuluan tersebut adalah :
Nama : PUTRI HIKMAHTYAR
NIM : 108120044
Pekerjaan : Mahasiswa Universitas AI-Irsyad Cilacap
Penanggung Jawab : Sohimah, S.SiT.,Bdn.,M.Keb

Dengan ketentuan-ketentuan sebagai berikut :

1. Pelaksanaan Survey Pendahuluan tidak disalahgunakan untuk tujuan tertentu yang dapat mengganggu ketenangan dan ketertiban masyarakat / Pemerintah.
2. Sebelum melaksanakan Survey Pendahuluan langsung kepada responden, harus terlebih dahulu melaporkan kepada Kepala Instansi / Wilayah (Camat / Kepala Desa / Kepala Kelurahan) setempat.
3. Setelah Survey Pendahuluan selesai, supaya menyerahkan hasilnya kepada Dinas Kesehatan Kabupaten Cilacap.
4. Apabila dalam jangka waktu tertentu hasil Survey Pendahuluan belum dikirim ke Dinas Kesehatan Kabupaten Cilacap, maka kepada Penanggung jawab / Pimpinan Lembaga Pendidikan yang bersangkutan berkewajiban mengirimkan hasil penelitian tersebut diatas.
5. Surat Rekomendasi pelaksanaan Survey Pendahuluan ini berlaku mulai dari tanggal 27 Maret s/d 27 April 2024

Dokumen ini telah ditandatangani secara elektronik yang diterbitkan oleh Batas Serifikast Elektronik (BSiE), BSSN

Demikian, atas perhatiannya disampaikan terima kasih.

Pit. KEPALA DINAS KESEHATAN
PENGENDALIAN PENDUDUK DAN
KELUARGA BERENCANA
KABUPATEN CILACAP



dr. PRAMESTI GRIANA DEWI, M.Kes.,M.Si
Pembina Utama Muda
NIP. 19641128 199103 2 003

Tembusan :

1. Bupati Cilacap;
2. Kepala BAPPEDA Kab. Cilacap;
3. Kepala Badan Kesbang dan Politik Kab. Cilacap;
4. Dekan Fakultas Ilmu Kesehatan Universitas AI-Irsyad Cilacap;
5. Yang bersangkutan.

SURAT IZIN PENELITIAN



UNAIC
UNIVERSITAS AL-IRSYAD CILACAP

FAKULTAS
ILMU KESEHATAN

Jl. Cerme No.24 Cilacap 53223
Telp. (0282) 532975
humas@universitasalirsyad.ac.id
www.universitasalirsyad.ac.id

Nomor : 1352 / 280 / 03.3.1.3
Lampiran : -
Perihal : Permohonan Ijin Penelitian

Cilacap, 16 Mei 2024.

Kepada Yth.
Kepala UOBF Puskesmas Cilacap Tengah I
di -
Tempat

Assalaamu'alaikum Wr. Wb.

Sehubungan dengan akan dilaksanakannya penelitian mahasiswa Program Studi S1 Keperawatan Fakultas Ilmu Kesehatan Universitas Al-Irsyad Cilacap Tahun Akademik 2023/2024 yaitu :

Nama : PUTRI HIKMAHTYAR
NIM : 108120044
Judul : Hubungan Lama Menderita DM dan Kadar Gula Darah Sewaktu dengan Penurunan Visus pada Pasien Diabetes Melitus di Puskesmas Cilacap Tengah I

Maka dengan ini kami mohon ijin agar mahasiswa tersebut dapat melaksanakan penelitian di UOBF Puskesmas Cilacap Tengah I.

Demikian permohonan kami, atas perhatian serta kerja sama yang baik kami sampaikan terima kasih.

Wassalaamu'alaikum Wr. Wb.

Dekan
Fakultas Ilmu Kesehatan

Sohimah, S.ST., Bdn., M.Keb.
NP. 10310 03 469

Lampiran 7. Tabulasi

TABULASI DATA																					
No	JK	Kode	Umur	Pendidikan	Kode	Pekerjaan	Kode	Riwayat	Kode	Riwayat	Kode	Lama	Kode	GDS	Kode	Visus		Kode	Kode	Kode	
		JK	(Tahun)		Pend	Peker	DM	R.DM	Obesitas	R.OB	Menderita (Tahun)	Lama Menderita		GDS	Kanan	Kiri	Visus Kanan	V.Ka	Visus Kiri	V.Ki	
1	P	2	49 tahun	SD	1	Petani	2	Ada	1	Tidak	0	8 bulan	0	176	0	6/30	6/30	Sedang	1	Sedang	1
2	L	1	60 tahun	SMA	3	Buruh	3	Ada	1	Ya	1	2 tahun	0	186	0	6/18	6/18	Ringan	0	Ringan	0
3	P	2	44 tahun	SD	1	Petani	2	Ada	1	Tidak	0	11 tahun	2	260	1	5/60	5/60	Buruk	2	Buruk	2
4	P	2	60 tahun	Tidak Sekolah	0	Petani	2	Ada	1	Tidak	0	4 tahun	0	190	0	6/18	6/18	Ringan	0	Ringan	0
5	L	1	60 tahun	SMA	3	Buruh	3	Ada	1	Tidak	0	3 tahun	0	197	0	6/30	6/30	Sedang	1	Sedang	1
6	P	2	58 tahun	SMA	3	Petani	2	Tidak	0	Ya	1	1 tahun	0	175	0	6/18	6/18	Ringan	0	Ringan	0
7	L	1	59 tahun	SMA	3	Buruh	3	Tidak	0	Tidak	0	6 tahun	1	219	1	6/30	6/30	Sedang	1	Sedang	1
8	P	2	43 tahun	SMP	2	Petani	2	Tidak	0	Tidak	0	2 tahun	0	189	0	6/30	6/30	Sedang	1	Sedang	1
9	P	2	57 tahun	SD	1	Petani	2	Ada	1	Tidak	0	8 tahun	1	178	0	6/18	6/18	Ringan	0	Ringan	0
10	P	2	60 tahun	SD	1	Petani	2	Ada	1	Tidak	0	2 tahun	0	180	0	5/60	5/60	Buruk	2	Buruk	2
11	P	2	54 tahun	SD	1	Petani	2	Ada	1	Tidak	0	13 tahun	2	345	1	5/60	5/60	Buruk	2	Buruk	2
12	P	2	60 tahun	SMP	2	Petani	2	Ada	1	Tidak	0	7 tahun	1	146	0	6/18	6/18	Ringan	0	Ringan	0
13	P	2	57 tahun	SMA	3	Petani	2	Ada	1	Ya	1	10 tahun	1	170	0	6/18	6/18	Ringan	0	Ringan	0
14	P	2	43 tahun	SD	1	Petani	2	Ada	1	Tidak	0	6 tahun	1	332	1	5/60	5/60	Buruk	2	Buruk	2
15	P	2	60 tahun	SMP	2	Buruh	3	Tidak	0	Tidak	0	13 tahun	2	250	1	5/60	5/60	Buruk	2	Buruk	2
16	P	2	60 tahun	SD	1	Petani	2	Ada	1	Tidak	0	9 tahun	1	209	1	5/60	5/60	Buruk	2	Buruk	2
17	P	2	60 tahun	SMP	2	Petani	2	Ada	1	Tidak	0	3 tahun	0	195	0	6/60	6/60	Sedang	1	Sedang	1
18	P	2	56 tahun	SMA	3	Petani	2	Ada	1	Ya	1	11 tahun	1	171	0	6/30	6/30	Sedang	1	Sedang	1
19	L	1	45 tahun	SMA	3	Buruh	3	Ada	1	Tidak	0	2 tahun	0	196	0	6/18	6/18	Ringan	0	Ringan	0
20	P	2	57 tahun	Tidak Sekolah	0	Buruh	3	Ada	1	Tidak	0	8 tahun	1	269	1	5/60	5/60	Buruk	2	Buruk	2
21	L	1	60 tahun	SMP	2	Buruh	3	Tidak	0	Tidak	0	13 tahun	2	254	1	5/60	5/60	Buruk	2	Buruk	2
22	L	1	57 tahun	SMA	3	Buruh	3	Ada	1	Tidak	0	12 tahun	2	355	1	5/60	5/60	Buruk	2	Buruk	2
23	P	2	60 tahun	SD	1	Petani	2	Ada	1	Ya	1	9 tahun	1	155	0	6/18	6/18	Ringan	0	Ringan	0
24	L	1	60 tahun	SMP	2	Nelayan	1	Ada	1	Ya	1	13 tahun	2	253	1	5/60	5/60	Buruk	2	Buruk	2
25	P	2	60 tahun	SD	1	Petani	2	Ada	1	Ya	1	6 tahun	1	260	1	5/60	5/60	Buruk	2	Buruk	2
26	P	2	59 tahun	SD	1	Buruh	3	Ada	1	Tidak	0	1 tahun	0	276	1	6/18	6/18	Ringan	0	Ringan	0
27	P	2	45 tahun	SD	1	Petani	2	Ada	1	Tidak	0	6 tahun	1	165	0	6/30	6/30	Sedang	1	Sedang	1
28	P	2	59 tahun	SMP	2	Buruh	3	Ada	1	Tidak	0	9 tahun	1	178	0	6/18	6/18	Ringan	0	Ringan	0
29	P	2	46 tahun	SD	1	Petani	2	Ada	1	Ya	1	8 tahun	1	224	1	5/60	5/60	Buruk	2	Buruk	2
30	P	2	60 tahun	SD	1	Buruh	3	Tidak	0	Tidak	0	1 tahun	0	138	0	6/18	6/18	Ringan	0	Ringan	0
31	P	2	60 tahun	SMA	3	Buruh	3	Tidak	0	Tidak	0	10 tahun	1	198	0	6/30	6/30	Sedang	1	Sedang	1
32	P	2	56 tahun	SD	1	Buruh	3	Tidak	0	Tidak	0	2 tahun	0	112	0	6/18	6/18	Ringan	0	Ringan	0
33	L	1	60 tahun	SMA	3	Buruh	3	Ada	1	Tidak	0	4 tahun	0	132	0	6/18	6/18	Ringan	0	Ringan	0
34	P	2	59 tahun	SD	1	Buruh	3	Ada	1	Tidak	0	9 tahun	1	218	1	5/60	5/60	Buruk	2	Buruk	2
35	P	2	59 tahun	SD	1	Petani	2	Ada	1	Ya	1	11 tahun	2	312	1	5/60	5/60	Buruk	2	Buruk	2
36	P	2	60 tahun	SMA	3	Petani	2	Tidak	0	Tidak	0	4 tahun	1	340	1	5/60	5/60	Buruk	2	Buruk	2
37	L	1	47 tahun	SMA	3	Nelayan	1	Ada	1	Ya	1	11 tahun	2	300	1	5/60	5/60	Buruk	2	Buruk	2
38	L	1	60 tahun	SMA	3	Buruh	3	Ada	1	Tidak	0	2 tahun	0	186	0	6/18	6/18	Ringan	0	Ringan	0
39	P	2	50 tahun	SMA	3	Buruh	3	Ada	1	Ya	1	8 tahun	1	160	0	6/30	6/30	Sedang	1	Sedang	1
40	L	1	40 tahun	SMA	3	Petani	2	Ada	1	Ya	1	11 bulan	0	167	0	6/18	6/18	Ringan	0	Ringan	0
41	L	1	49 tahun	SMP	2	Buruh	3	Ada	1	Tidak	0	9 tahun	1	254	1	5/60	5/60	Buruk	2	Buruk	2
42	P	2	60 tahun	SD	1	Buruh	3	Tidak	0	Ya	1	3 tahun	0	179	0	6/30	6/30	Sedang	1	Sedang	1
43	P	2	43 tahun	SMA	3	Petani	2	Ada	1	Tidak	0	10 tahun	2	201	1	5/60	5/60	Buruk	2	Buruk	2
44	P	2	53 tahun	SD	1	Buruh	3	Ada	1	Tidak	0	3 tahun	0	180	0	6/18	6/18	Ringan	0	Ringan	0
45	P	2	42 tahun	SMA	3	Petani	2	Ada	1	Ya	1	9 tahun	1	210	1	5/60	5/60	Buruk	2	Buruk	2
46	P	2	60 tahun	SMA	3	Buruh	3	Ada	1	Tidak	0	19 tahun	2	220	1	5/60	5/60	Buruk	2	Buruk	2
47	P	2	59 tahun	Tidak Sekolah	0	Buruh	3	Ada	1	Tidak	0	4 tahun	0	168	0	6/18	6/18	Ringan	0	Ringan	0
48	L	1	60 tahun	SMA	3	Petani	2	Ada	1	Tidak	0	16 tahun	2	256	1	5/60	4/60	Buruk	2	Buruk	2
49	P	2	60 tahun	SD	1	Buruh	3	Ada	1	Tidak	0	7 tahun	1	253	1	5/60	4/60	Buruk	2	Buruk	2
50	L	1	58 tahun	SMA	3	Petani	2	Tidak	0	Ya	1	18 tahun	2	352	1	5/60	5/60	Buruk	2	Buruk	2
51	P	2	40 tahun	SMP	2	Petani	2	Ada	1	Ya	1	7 bulan	0	175	0	6/18	6/18	Ringan	0	Ringan	0
52	P	2	60 tahun	SMA	3	Petani	2	Tidak	0	Tidak	0	1 tahun	0	255	1	5/60	5/60	Buruk	2	Buruk	2
53	L	1	60 tahun	SMA	3	Nelayan	1	Tidak	0	Tidak	0	8 tahun	1	248	1	5/60	5/60	Buruk	2	Buruk	2
54	L	1	60 tahun	SMA	3	Buruh	3	Tidak	0	Tidak	0	9 tahun	1	204	1	5/60	5/60	Buruk	2	Buruk	2
55	P	2	60 tahun	SMP	2	Petani	2	Ada	1	Tidak	0	12 tahun	2	250	1	5/60	5/60	Buruk	2	Buruk	2
56	P	2	56 tahun	SMP	2	Buruh	3	Ada	1	Tidak	0	16 tahun	2	302	1	5/60	5/60	Buruk	2	Buruk	2

Lampiran 8. Output SPSS

Jenis Kelamin

	Frequency	Percent	Valid Percent	Cumulative Percent
Valid Laki-laki	16	28.6	28.6	28.6
Perempuan	40	71.4	71.4	100.0
Total	56	100.0	100.0	

Pendidikan

	Frequency	Percent	Valid Percent	Cumulative Percent
Valid Tidak Sekolah	3	5.4	5.4	5.4
SD	19	33.9	33.9	39.3
SMP	11	19.6	19.6	58.9
SMA	23	41.1	41.1	100.0
Total	56	100.0	100.0	

Pekerjaan

	Frequency	Percent	Valid Percent	Cumulative Percent
Valid Nelayan	3	5.4	5.4	5.4
Petani	28	50.0	50.0	55.4
Buruh	25	44.6	44.6	100.0
Total	56	100.0	100.0	

Riwayat DM

		Frequency	Percent	Valid Percent	Cumulative Percent
Valid	Tidak	14	25.0	25.0	25.0
	Ada	42	75.0	75.0	100.0
	Total	56	100.0	100.0	

Riwayat Obesitas

		Frequency	Percent	Valid Percent	Cumulative Percent
Valid	Tidak	40	71.4	71.4	71.4
	Ya	16	28.6	28.6	100.0
	Total	56	100.0	100.0	

Lama Menderita DM

		Frequency	Percent	Valid Percent	Cumulative Percent
Valid	< 5 tahun	20	35.7	35.7	35.7
	5 - 10 tahun	22	39.3	39.3	75.0
	> 10 tahun	14	25.0	25.0	100.0
	Total	56	100.0	100.0	

Statistics

Usia

N	Valid	56
	Missing	0
Mean		55.34
Median		59.00
Mode		60
Std. Deviation		6.565
Minimum		40
Maximum		60

Gula Darah Sewaktu

	Frequency	Percent	Valid Percent	Cumulative Percent
Valid Terkontrol	27	48.2	48.2	48.2
Tidak Terkontrol	29	51.8	51.8	100.0
Total	56	100.0	100.0	

Visus Kanan

	Frequency	Percent	Valid Percent	Cumulative Percent
Valid Penglihatan Ringan	18	32.1	32.1	32.1
Penglihatan Sedang	10	17.9	17.9	50.0
Penglihatan Buruk	28	50.0	50.0	100.0
Total	56	100.0	100.0	

Visus Kiri

	Frequency	Percent	Valid Percent	Cumulative Percent
Valid Penglihatan Ringan	18	32.1	32.1	32.1
Penglihatan Sedang	10	17.9	17.9	50.0
Penglihatan Buruk	28	50.0	50.0	100.0
Total	56	100.0	100.0	

Correlations

			Lama Menderita DM	Gula Darah Sewaktu	Visus Kanan	Visus Kiri
Spearman's rho	Lama Menderita DM	Correlation Coefficient	1.000	.701**	.690**	.690**
		Sig. (2-tailed)	.	.000	.000	.000
		N	56	56	56	56
	Gula Darah Sewaktu	Correlation Coefficient	.701**	1.000	.856**	.856**
		Sig. (2-tailed)	.000	.	.000	.000
		N	56	56	56	56
	Visus Kanan	Correlation Coefficient	.690**	.856**	1.000	1.000**
		Sig. (2-tailed)	.000	.000	.	.
		N	56	56	56	56
	Visus Kiri	Correlation Coefficient	.690**	.856**	1.000**	1.000
		Sig. (2-tailed)	.000	.000	.	.
		N	56	56	56	56

** . Correlation is significant at the 0.01 level (2-tailed).

Crosstab

			Visus Kanan			Total
			Penglihatan Ringan	Penglihatan Sedang	Penglihatan Buruk	
Lama Menderita DM	< 5 tahun	Count	13	5	2	20
		% within Visus Kanan	72.2%	50.0%	7.1%	35.7%
	5 - 10 tahun	Count	5	5	12	22
		% within Visus Kanan	27.8%	50.0%	42.9%	39.3%
	> 10 tahun	Count	0	0	14	14
		% within Visus Kanan	0.0%	0.0%	50.0%	25.0%
Total	Count	18	10	28	56	
	% within Visus Kanan	100.0%	100.0%	100.0%	100.0%	

Crosstab

			Visus Kiri			Total
			Penglihatan Ringan	Penglihatan Sedang	Penglihatan Buruk	
Lama Menderita DM	< 5 tahun	Count	13	5	2	20
		% within Visus Kiri	72.2%	50.0%	7.1%	35.7%
	5 - 10 tahun	Count	5	5	12	22
		% within Visus Kiri	27.8%	50.0%	42.9%	39.3%
	> 10 tahun	Count	0	0	14	14
		% within Visus Kiri	0.0%	0.0%	50.0%	25.0%
Total	Count	18	10	28	56	
	% within Visus Kiri	100.0%	100.0%	100.0%	100.0%	

Crosstab

			Visus Kanan			Total
			Penglihatan Ringan	Penglihatan Sedang	Penglihatan Buruk	
Gula Darah Sewaktu	Terkontrol	Count	17	9	1	27
		% within Visus Kanan	94.4%	90.0%	3.6%	48.2%
	Tidak Terkontrol	Count	1	1	27	29
		% within Visus Kanan	5.6%	10.0%	96.4%	51.8%
Total	Count	18	10	28	56	
	% within Visus Kanan	100.0%	100.0%	100.0%	100.0%	

Lampiran 7. Dokumentasi

STUDI PENDAHULUAN



PENELITIAN



Lampiran 8. *Logbook* Konsultasi



LOG BOOK **BIMBINGAN SKRIPSI**

NAMA : PUTRI HIKMAHTYAR
NIM : 108120044

**PROGRAM STUDI S1 KEPERAWATAN ALIH JENJANG
FAKULTAS ILMU KESEHATAN UNIVERSITAS AL-IRSYAD
CILACAP
TAHUN AKADEMIK 2023-2024**

REKAPITULASI KONSULTASI SKRIPSI

NO	TANGGAL	POKOK BAHASAN	PARAF
1.	19/3/2024	ACC Judul, lanjut BAB1	at
2.	22/3/2024	Revisi BAB1	at
3.	30/3/2024	REVISI BAB1	at
4.	16/4/2024	REVISI BAB1	at
5.	10/4/2024	REVISI BAB1 & BAB2	at
6.	24/4/2024	Langjut BAB3	at
7.	25/4/2024	Revisi BAB3	at
8.	29/4/2024	Revisi Bab3	at
9	7/5/2024	Ace Bab I - Bab 2	at
		Siapkan ijin Honorer	
10	20/5/2024	ACC sudah Revisi	at
11.	27/6/2024	Revisi Bab IV, lanjut Bab V	at
12	28/6/2024	Revisi Bab V, tambah teori	at
13.	3/7/2024	Revisi Bab IV, V, dan	at
14.	10/7/2024	Konsul Lengkap	at
15	15/7/2024	Ace usulan lain	at
16	26/7/2024	Sudah Revisi	at

Ketua Program Studi
S1 Keperawatan



LEMBAR KONSULTASI

Nama Mahasiswa : Putri Hikmahyar
 NIM : 106120044
 Judul Skripsi : Hubungan Lama Menderita DM dan Kadar GDS dengan Penurunan visus pada pasien dengan Diabeter Mellitus

NO	TANGGAL	MATERI KONSUL	PARAF
1	19/3/2024	kegiatan	Al Jodil
2	22/3/2024	fab I perbaiki Perawat, tambal kain kuret / manual dan tiap variabel	Al Jodil
3	20/3	Perawat media & komputer SPDK tata laksana media & perbaikan kontrol filter perbaikan	Al Jodil
4	16/4/2024	lihat folder & perbaikan tiap minggu	Al Jodil
F	18/4/2024	Teori & kuesioner dengan penambahan variabel	Al Jodil

Pembimbing,


 (Jodil)

LEMBAR KONSULTASI

Nama Mahasiswa : Putri Hikmahtyar
 NIM : 108120044
 Judul Skripsi : Hubungan Lama Menderita DM dan Kadar Gula Darah Sewaktu dengan Penurunan Visus Pada Pasien Dengan Diabetes Melitus

NO	TANGGAL	MATERI KONSUL	PARAF
		<p><u>Pertimbangan Pbbg 1</u></p> <ul style="list-style-type: none"> - Pengambilan GDS sewaktu cepat & lakukan saat kunjungan ke rumah tapi tidak dalam 1 hari kegiatan lainnya - Saat kunjungan periksa GDS lain hari sebagai bagian manajemen self care for DM dan Alasannya penurunan Visus saat (khusus terang) berbeda saat & lainnya. - Penurunan gula darah pd pddm menjadi hal yg harus diperhatikan. Turbidity gula pd kunjungan tidak yg tidak nyata (maka, penerj. lab. 	

Pembimbing,

(Dyl Solihin)

LEMBAR KONSULTASI

Nama Mahasiswa : Putri Hikmahtyar
 NIM : 108120044
 Judul Skripsi : Hubungan Lama Menderita DM dan Kadar Gula Darah Sewaktu dengan Penurunan Visus Pada Pasien Dengan Diabetes Melitus

NO	TANGGAL	MATERI KONSUL	PARAF
4	24/4/2024	Cerita bab 3	
7	25/4/2024	Keluarga Metusis - Media asfektik (Coulbudiya?) - Kultur ekstermi Apa saja? - Kuisioner A belum ada	Dr. Sidiq
8	29/4/2024	Bab 2 - Letakanlah, Bap teori kearah yang, Kewp yg baik.	Dr. Sidiq
9	6/5/2024	Bab I - Bab 3 Cerita Siapan ujian proposal	Dr. Sidiq

Pembimbing,



 (_____)

LEMBAR KONSULTASI

Nama Mahasiswa : Putri Hikmahtyar
 NIM : 108120044
 Judul Skripsi : Hubungan Lama Menderita DM Dan Kadar Gula Darah
 Sewaktu Dengan Penurunan Visus Pada Pasien Diabetes Melitus
 Di Puskesmas Cilacap Tengah 1

NO	TANGGAL	MATERI KONSUL	PARAF
1	20/5 2024	Ace awal Review Proposal	At Sukri
1	27/6 2024	Kouncil Hasil Penelitian - Bab IV Pembuatan tabel, make Item (re variabel) & buat uraian dan foto ke besar. - Uraian Bab V	At Sukri
2	28/6 2024	- Bab V - tambahkan teori tentang Poliol perliat daya Pembantu/PO. akibat Hypertensi lama - Uraian Lanjut.	At Sukri.

Pembimbing,


 ()

LEMBAR KONSULTASI

Nama Mahasiswa : Putri Hikmahtyar
 NIM : 108120044
 Judul Skripsi : Hubungan Lama Menderita DM Dan Kadar Gula Darah
 Sewaktu Dengan Penurunan Visus Pada Pasien Diabetes Melitus
 Di Puskesmas Cilacap Tengah 1





NO	TANGGAL	MATERI KONSUL	PARAF
	3/7 2024	- Bab IV Variabel Jenis Kelamin Laki-laki & perempuan - Bab V - penelitian sebagai dasar > 50% - Pembahasan Kadar gula darah yg dm di pembatalan gula darah ± terkontrol dan tidak - dasar - pembatalan yg faktor Operasional	DK Sudo

Pembimbing,



LEMBAR KONSULTASI

Nama Mahasiswa : Putri Hikmahtyar
 NIM : 108120044
 Judul Skripsi : Hubungan Lama Menderita DM Dan Kadar Gula Darah
 Sewaktu Dengan Penurunan Visus Pada Pasien Diabetes Melitus
 Di Puskesmas Cilacap Tengah 1




NO	TANGGAL	MATERI KONSUL	PARAF
	10/7/2024	tabel as perbaiki many ² Variabel terdapat jumlah Raymond - Kesimpulan & saran mengenai hasil penelitian - - Lokasi Rumah Leyceap	 
	15/7/2024	Ases uji an hasil	
	26/7/2024	revisi	

Pembimbing,


 ()

LEMBAR KONSULTASI

Nama Mahasiswa : Putri Hikmahyar
 NIM : 108120044
 Judul Skripsi : Hubungan Lama Menderita DM Dan Kadar Gula Darah
 Sewaktu Dengan Penurunan Visus Pada Pasien Diabetes Melitus
 Di Puskesmas Cilacap Tengah 1

NO	TANGGAL	MATERI KONSUL	PARAF
	10/7/2024	tabel as perbaiki nilai ² Variabel terdapat gula Raymond - Kesimpulan & saran mengenai hasil penelitian - - Jajaca Komul Leycep	
	15/7/2024	fee ujian hasil	
	26/7/2024	hasil Revisi	

Pembimbing,


 ()

REKAPITULASI KONSULTASI SKRIPSI

NO	TANGGAL	POKOK BAHASAN	PARAF
1.	18 Maret 2024	ACC Judul Penelitian	g
2.	19 Maret 2024	ACC BAB 1 , Lanjut BAB 2	g
3.	21 April 2024	Revisi Bab 2	g
4	29 April 2024	Revisi Bab 3	g
5.	5 Mei 2024	Sidang Uji Proposal	g
6	22 Ma 2024	ACC Revisi Proposal	g
7	27 Juni 2024	Revisi BAB 4	g
8	1 Juli 2024	Revisi BAB 4.5	g
9.	12 Juli 2024	ACC Uji Sidang Hasil	g

Ketua Program Studi
SI Keperawatan




LEMBAR KONSULTASI

Nama Mahasiswa : Putri Hikmahyari
 NIM : 108120044
 Judul Skripsi : Hubungan Lama Menderita DM dan Kadar GDS dengan penurunan visus


NO	TANGGAL	MATERI KONSUL	PARAF
1	18 Maret 2024	Judul "Hubungan Lama Menderita DM dan Kadar Gula Darah sewaktu dengan penurunan visus pada pasien diabetes melitus"	
2	19 Maret 2024	Ampl? kee Lampir bab 2	
3	21/4 24	Tambah kategori/pembaca lama menderita (kadar -pembaca kerangka teori	
4	20/4 24	Cole kembali kategori visus -mohon pertunbaungan pembimbing 1	

(Lampir di betas tambah berikut i) Pembimbing,


 Widyayanti, S

LEMBAR KONSULTASI

Nama Mahasiswa : Putri Hikmahyiar
 NIM : 108120044
 Judul Skripsi : Hubungan Lama Menderita DM dan Kadar Gula Darah Sewaktu dengan Penurunan Visus Pada Pasien Dengan Diabetes Melitus



NO	TANGGAL	MATERI KONSUL	PARAF
		<p> mohon pertumbangan pembimbing 2 : - Kondisi responden akan menghadapi sedikit perlakuan ada yg berlebihan jika tetap menggunakan variabel independent GDS sementara tersedia data G0 puasa/2jam & setiap pertemuan probandus (bertentangan dg prinsip meminimalkan risks). Mohon jika memungkinkan agar variabel independent nya adalah salah satu dari data yg ada yaitu : G0 puasa atau G0 2 jam pp. Terima kasih. </p>	

Pembimbing,


 (Widyawati)

LEMBAR KONSULTASI

Nama Mahasiswa : Putri Hikmahtyar
NIM : 108120044
Judul Skripsi : Hubungan Lama Menderita DM dan Kadar Gula Darah Sewaktu dengan Penurunan Visus Pada Pasien Dengan Diabetes Melitus

NO	TANGGAL	MATERI KONSUL	PARAF
	29/ April	- hapkas akhir di bab 1, 2, 3 & bagian pustaka.	
	3/5 24	see uji sedang proposal.	


Pembimbing,


(Wijayanti)

LEMBAR KONSULTASI

Nama Mahasiswa : Putri Hikmahtyar
 NIM : 108120044
 Judul Skripsi : Hubungan Lama Menderita DM Dan Kadar Gula Darah
 Sewaktu Dengan Penurunan Visus Pada Pasien Diabetes Melitus
 Di Puskesmas Cilacap Tengah 1

NO	TANGGAL	MATERI KONSUL	PARAF
	22/5 24	Ace revisi proposal	9
	27/6 24	Tambah hasil usia - ga tubel uran, mehan dsf lengkap keferawatan penelitian	9
	1/7 24	lengkap papul	
	12/7 24	ace uji sidang hari	9

Pembimbing

 Widyayanti