

**GAMBARAN KUALITAS HIDUP PASIEN HEMODIALISIS DI RSUD  
CILACAP**

**SKRIPSI**



**Oleh:**

**Danny Kusuma**

**108119055**

**FAKULTAS ILMU KESEHATAN  
UNIVERSITAS AL-IRSYAD CILACAP**

**Tahun 2023**

**HALAMAN PERSETUJUAN**

**GAMBARAN KUALITAS HIDUP PASIEN HEMODIALISIS DI RSUD  
CILACAP**

**SKRIPSI**


Disusun Oleh:

**DANNYKUSUMA**

**NIM.108119055**

Skripsi ini Telah Disetujui



Tanggal 27 Juli 2023

Pembimbing Utama : Suko Pranowo, M.Kep., Ns (  )

Pembimbing Anggota: Kasron , M.Kep., Ns (  )

Mengetahui,

Ketua Program Studi S1 Keperawatan

 (  )  
**Evy Apriani, M.Kep., Ns**

**NIP.1031095158**

## HALAMAN PENGESAHAN

Skripsi ini diajukan Oleh:

Nama: Dannykusuma

Nim: 108119055

Program Studi: S1 Keperawatan

Judul Skripsi: Gambaran Kualitas Hidup Pasien Hemodialisis Di RSUD CILACAP

Telah berhasil dipertahankan di hadapan Dewan Penguji dan diterima sebagai bagian persyaratan yang diperlukan untuk memperoleh gelar Sarjana Keperawatan pada Program Studi S1 keperawatan Universitas Al-Irsyad Cilacap.

### DEWAN PENGUJI

Penguji Utama : Ahmad Subandi, M.Kep Ns, Sp Kep An

Penguji Anggota I: Suko Pranowo, M.Kep., Ns.

Penguji Anggota II: Kasron, M.kep., Ns.

Ditetapkan Di : Universitas Al-Irsyad Cilacap

Tanggal: 27 Juli 2023

Mengesahkan

DEKAN FIKES Universitas Al-Irsyad Cilacap



Sohimah, M.Keb

NIP.1031003469

## DAFTAR ISI

<b>GAMBARAN KUALITAS HIDUP PASIEN HEMODIALISIS DI RSUD CILACAP .....</b>	<b>i</b>
<b>KATA PENGANTAR.....</b>	<b>viii</b>
<b>ABSTRAK .....</b>	<b>xi</b>
<b>DAFTAR ISI.....</b>	<b>xiii</b>
<b>DAFTAR GAMBAR.....</b>	<b>xvi</b>
<b>DAFTAR TABEL .....</b>	<b>xvii</b>
<b>BAB 1 PENDAHULUAN .....</b>	<b>1</b>
A. Latar Belakang .....	1
B. Rumusan Masalah .....	3
C. Tujuan Penelitian.....	3
1. Tujuan Umum.....	3
2. Tujuan Khusus.....	3
D. Manfaat penelitian.....	3
E. Keaslian Penelitian.....	4
<b>BAB II TINJAUAN PUSTAKA.....</b>	<b>6</b>
A. Anatomi Ginjal.....	6
B. Fisiologi Ginjal.....	7
C. Penyakit pada ginjal .....	8
1. Definisi .....	8
2. Klasifikasi.....	9
3. Etiologi .....	10
4. Faktor Resiko .....	10
5. Patofisiologi.....	12

D.	Hemodialisis.....	14
1.	Definisi Hemodialisis .....	14
2.	Tujuan dan Prinsip Kerja Hemodialisa .....	14
3.	Komplikasi Hemodialisis .....	15
4.	Proses Hemodialisis .....	16
E.	Kualitas Hidup.....	17
1.	Definisi Kualitas Hidup.....	17
2.	Penilaian Kualitas Hidup.....	17
3.	Validitas dan Reliabilitas.....	18
4.	Aspek-aspek Kualitas Hidup.....	19
F.	Kerangka Teori.....	21
<b>BAB III METODE PENELITIAN .....</b>		<b>22</b>
A.	Desain Penelitian.....	22
B.	Tempat dan waktu penelitian .....	22
C.	Populasi dan Sampel .....	22
1.	Populasi Penelitian .....	22
2.	Sampel Penelitian.....	22
D.	Kriteria Inklusi dan Eksklusi.....	22
1.	Kriteria Inklusi .....	22
2.	Kriteria Eksklusi.....	23
3.	Teknik pengambilan Sampel.....	23
E.	Definisi Operasional.....	23
F.	Instrumen Penelitian.....	25
G.	Teknik Pengumpulan Data.....	25
H.	Jenis Dan Sumber Data .....	26
<b>BAB IV .....</b>		<b>30</b>

<b>HASIL PENELITIAN .....</b>	<b>30</b>
A. Karakteristik Responden.....	30
B. Gambaran Analisa Univariat Deskriptif Kualitas Hidup Pasien Gagal Ginjal Kronik.....	31
<b>BAB V PEMBAHASAN .....</b>	<b>33</b>
<b>DAFTAR PUSTAKA .....</b>	<b>37</b>
<b>LAMPIRAN.....</b>	<b>40</b>



## DAFTAR GAMBAR

Gambar 2.1 Anatomi Ginjal.....	6
Gambar 2. 2 Proses Hemodialisis .....	15
Gambar 2. 3 Kerangka Teori.....	21
Gambar 3.1 Alur Penelitian .....	28



## DAFTAR TABEL

Table 2.1 Klasifikasi dari GGK berdasarkan GFR .....	9
Table 3.1 Definisi Operasional .....	23

