

**ASUHAN KEPERAWATAN HIPERBILIRUBINEMIA PADA
BAYI BARU LAHIR DENGAN DIAGNOSA KEPERAWATAN
IKTERIK NEONATUS DAN PENERAPAN TINDAKAN
FOTOTERAPI DI RUANG PERINATOLOGI RUMAH
SAKIT PERTAMINA CILACAP**

KARYA ILMIAH AKHIR NERS



Disusun Oleh : RACHMAWATI NUR KALPITARINI

NIM : 41121222015

PROGRAM STUDI PENDIDIKAN PROFESI NERS

FAKULTAS ILMU KESEHATAN

UNIVERSITAS AL-IRSYAD CILACAP

TAHUN 2024

HALAMAN PERSETUJUAN

ASUHAN KEPERAWATAN BAYI BARU LAHIR DENGAN HIPERBILIRUBINEMIA DAN PENERAPAN TINDAKAN FOTOTERAPI DI RUANG PERINATOLOGI RUMAH SAKIT PERTAMINA CILACAP

Karya Ilmiah Akhir Ners ini telah disetujui untuk diujikan dihadapan penguji

Program Studi Pendidikan Profesi Ners Fakultas Ilmu Kesehatan

Universitas Al-Irsyad Cilacap

Oleh : Rachmawati Nur Kalpitarini

NIM : 41121222015

Cilacap, 12 Januari 2024

Pembimbing



Ida Ariani, M.Kep., Ns.Sp.Kep.An

NIP. 103 109 8211

Mengetahui

Ketua Program Studi Pendidikan Profesi Ners



Trimeilia Suprihatiningsih, S.Kp., M.Kes

NIP. 103 100 344

LEMBAR PENGESAHAN

Karya Ilmiah Akhir Ners ini diajukan oleh

Nama Mahasiswa : Rachmawati Nur Kalpitarini

NIM : 41121222015

Judul KIAN : Asuhan Keperawatan Hiperbilirubinemia Pada Bayi Baru Lahir Dengan Diagnosa Keperawatan Ikterik Neonatus dan Penerapan Tindakan Fototerapi Di Ruang Perinatologi Rumah Sakit Pertamina Cilacap


Program Studi : Pendidikan Profesi Ners

Fakultas : Ilmu Kesehatan


Telah berhasil dipertahankan di hadapan Dewan Penguji dan diterima sebagai bagian persyaratan yang diperlukan untuk memperoleh gelar Ners pada Program Studi Pendidikan Profesi Ners Fakultas Ilmu Kesehatan Universitas Al-Irsyad Cilacap.

DEWAN PENGUJI

Penguji Utama



Rusana, M.Kep., Ns., Sp.Kep.An
NIP. 103 109 8210

Penguji Anggota


Ida Ariani, M.Kep., Ns.Sp.Kep.An
NIP. 103 109 8211

Mengetahui

Ketua Program Studi Pendidikan Profesi Ners


Tranelia Suprihatiningsih, S.Kep.,M.Kes
NIP. 103 100 3441

Mengesahkan

Dekan Fakultas Ilmu Kesehatan Universitas Al-Irsyad Cilacap


Solimah, M.Keb
NIP. 103 100 3469

DAFTAR ISI

Cover	i
Sampul.....	ii
Halaman Pernyataan.....	iii
Halaman Persetujuan.....	iv
Lembar Pengesahan	v
Kata Pengantar	vi
Pernyataan Persetujuan Publikasi.....	viii
Abstrak	ix
Daftar Isi.....	x
Daftar Tabel.....	xii
Daftar Bagan	xiii
Daftar Lamapiran	xiv
Bab I Pendahuluan	1
A. Latar Belakang	1
B. Tujuan	4
C. Manfaat Karya Ilmiah Akhir Ners	5
Bab II Tinjauan Pustaka	7
A. Konsep Medis Bayi Baru Lahir.....	7
1. Pengertian	7
2. Klasifikasi Bayi Baru Lahir	8
2. Pemeriksaan Fisik Bayi Baru Lahir.....	8
3. Pemeriksaan umum pada bayi baru lahir.....	9
4. Pemeriksaan Antropometri	13
5. Eliminasi.....	13
6. Reflek Bayi Baru Lahir	13
7. Perawatan Bayi Baru Lahir.....	14
B. Konsep Medis Hiperbillirubin.....	16
1. Pengertian	16
2. Etiologi	17
3. Manifestasi Klinis.....	18
4. Patofisiologis	20
5. Pathways.....	23

6. Penatalaksanaan.....	25
1. Pengkajian	28
2. Diagnosa Keperawatan.....	31
4. Implementasi Keperawatan	51
5. Evaluasi Keperawatan	61
D. Evidence Base Practice	63
BAB III Tinjauan Kasus.....	69
A. Pengkajian	69
B. Analisa Data	74
C. Diagnosa Keperawatan Prioritas	75
D. Intervensi Keperawatan.....	75
E. Implementasi Keperawatan	77
F. Evaluasi Keperawatan	83
BAB V Kesimpulan	95
A. Simpulan	95
1. Pengkajian	95
2. Diagnosa Keperawatan.....	95
3. Intervensi Keperawatan	96
4. Implementasi Keperawatan	96
5. Evaluasi Keperawatan	97
6. Analisis penerapan EBP	98
B. Saran.....	98
Daftar Pustaka	100
Lampiran	103

DAFTAR TABEL

Tabel 1.1.1 Tabel Hubungan Kadar Bilirubin dengan daerah ikterus

Tabel 1.2 Hasil Laboratorium

Tabel 1.3 hasil laboratorium

Tabel 1.4 Analisa Data

Tabel 1.5 Evaluasi Keperawatan 86

Table 1.6 Analisa Jurnal Dengan Metode PICO



DAFTAR BAGAN

Bagan 1.1 Pathways Hiperbilirubin



DAFTAR LAMAPIRAN

Lampiran 1.1 Lembar Konsultasi

Lampiran 1.2 Jurnal Penelitian

